

OBSAH
PROJEKT
STUPEŇ
INVESTOR
AUTOR

KNIHA TYPOVÉHO NÁBYTKU
ZÁZEMÍ PRO MĚSTSKOU KNIHOVNU BENEŠOV
REALIZAČNÍ PROJEKT STAVEBNÍHO INTERIÉRU
MĚSTO BENEŠOV
ING. ARCH. BOHDANA HAVLÍČKOVÁ, ING. ARCH. JANA ŠAŇÁKOVÁ
ATELIÉR JASNÉ, S.R.O.

jasně

Pozn. Veškeré použité materiály, barvy a povrchy odsouhlasí architekt po vyzkorkování.

POLOŽKA	MÍSTNOST	NÁZEV + POPIS	FOTO + TECHNICKÝ VÝKRES	KS
01	0.6	PRACOVNÍ STŮL		4

Rozměr: 1600 x 800 x 740 mm
Barva: deska alu satinato šedá 0881 PE šedá 0881 PE, podnož antracit RAL 9005 x černá

Materiál: pracovní deska - MFC 28 mm, ABS hrana 2 mm;
Rám - práškově lakovaná ocel, profil 60x30 mm, rozpěrka 10 mm mezi deskou a rámem; lišta pod pracovní deskou je vždy v barvě hliník polomatný; vyrovnání - rozsah 10 mm;

Specifikace:

Výřez pracovní plochy pro snadný průchod kabelů.
Vodorovný kabelový žlab E64 - práškově lakovaný, černá



02	0.6	KONTEJNER POD STŮL		4
----	-----	---------------------------	--	---

Rozměr: š 334 x h 600 v 586 mm
Barva: alu satinato šedá 0881 PE šedá 0881 PE

Materiál: Top - MFC 28 mm, ABS hrana 2 mm;
Bočnice - MFC 18 mm, ABS hrana 2 mm;
Zásuvky - MFC 18 mm, hrana ABS 2 mm;

Specifikace: centrální zámek - sklopný klíč; ručka PRO - černá
Zásuvka MFC - kuličkové pojezdy, max. zatížení 25 kg, výsuv 80 %;
Zásobník na tužky - plast, barva: černá;
Kolečka: Ø50 mm, dvě s brzdami



03	0.6	KANCELÁŘSKÁ ŽIDLE		4
----	-----	--------------------------	--	---

Rozměr: v 1060-1230 x š 700 x h 700 mm
Barva: sedák CURA 60110 šedý, opěrák CURA 62084 žlutá

Provedení:
otočná pracovní židle, výškově nastavitelná
čalouněný sedák a opěrák, prošívání, hloubkově nastavitelný
vysoký opěrák, výškově nastavitelný
synchronní mechanika SYS s bočním nastavením tuhosti
odporu opěráku, 5x aretace
5-ramenný nylonový kříž, černý
kolečka na koberce, černá, Ø 60 mm



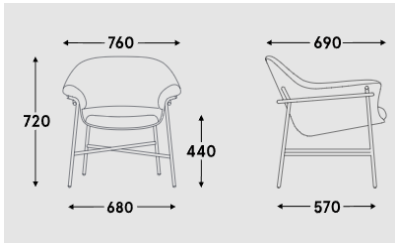

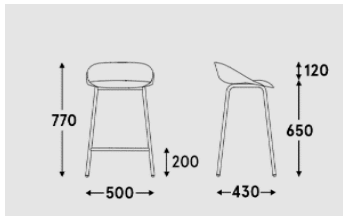



výškově nastavitelné područky, černé






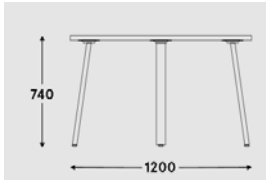









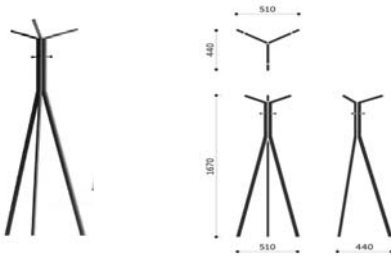


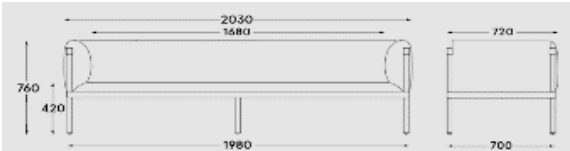
04	0.5	ŠATNÍ SKŘÍŇKA		5
----	-----	----------------------	--	---






Rozměr: 1970 x š 600 x 500 + 1970 x š 900 x 500
Počet oddílů: 2 + 3
Barevnost: šedá RAL 7037
Vybavení: v každém modulu 2 x police a 1x šatní tyč chromová
Materiál: laminátová dřevotříska o síle 18 mm, 2 mm ABS hrana
Odvětrávání skřínky je řešeno mezerou mezi dveřmi a korpusem.












05	0.9	PRACOVNÍ PULT		2
<p>Rozměr: š 1800 x h 700 x v 900 mm</p> <p>Barva: deska světle šedá, podnož alu stříbřitě šedá x černá</p> <p>Materiál:</p> <p>pracovní deska - MFC 25 mm, ABS hrana 2 mm;</p> <p>podnož 40x40 mm; možnost výškové aretace</p> <p>středová spojka v barvě podnože, 35x35 mm</p>				
				
06	1.6	KŘESÍLKO		4
<p>Rozměr: š 680/760 x h 690 x 720 mm</p> <p>Barva: potah Atlantis A 60011, podnož antracit RAL 7043</p> <p>Provedení:</p> <p>Korpus - laminát z polyesteru a skla, 7 mm, čalouněný;</p> <p>opěradlo - řezaná pěna, hustota 35 kg/m³, čalouněná;</p> <p>Polštář - tvarovaná pěna, hustota 63 kg/m³, zapínání na suchý zip, čalouněný; Podstavec ISO1: čtyřnohý, kovový, práškově lakovaný; nohy z trubky Ø18 mm, tloušťka stěny 2 mm, CNC ohýbané, zakončené polypropylenovými nožkami;</p>				
				
07	1.6	POLOVYSOKÁ ŽIDLE		4
<p>Rozměr: š 680/760 x h 690 x 720 mm</p> <p>Barva: potah Atlantis A 60025 tmavě šedá, podnož antracit RAL 7043</p> <p>Provedení:</p> <p>Korpus - laminát z polyesteru a skla, 7 mm, čalouněný;</p> <p>opěradlo - řezaná pěna, hustota 35 kg/m³, čalouněná;</p> <p>Polštář - tvarovaná pěna, hustota 63 kg/m³, zapínání na suchý zip, čalouněný; Podstavec ISO1: čtyřnohý, kovový, práškově lakovaný; nohy z trubky Ø18 mm, tloušťka stěny 2 mm, CNC ohýbané, zakončené polypropylenovými nožkami;</p>				
				
08	1.6	KONFERENČNÍ STOLEK		3
<p>Rozměr: prům. 500 mm, v 550 mm</p> <p>Barevnost: černá</p> <p>Provedení:</p> <p>Povrchová úprava desky stolu: lakovaný MDF samet</p> <p>Barva stolové desky: BV matná černá</p> <p>Nohy: RAL 9005 černá</p>				
				
9	1.6	ŽIDLE K PULTU		1
<p>Rozměr: v 1060-1230 x š 700 x h 700 mm</p> <p>Barva: sedák a opěrák ERA CSE14 černá</p> <p>Provedení:</p> <p>otočná pracovní židle, výškově stavitelná</p> <p>čalouněný sedák a opěrák, prošívaný, hloubkově stavitelný</p> <p>vysoký opěrák, výškově stavitelný</p> <p>synchronní mechanika SYS s bočním nastavením tuhosti</p> <p>odporu opěráku, 5x aretace</p> <p>5-ramenný nylonový kříž, černý</p> <p>kolečka na koberce, černá, Ø 60 mm</p> <p>výškově stavitelné područky, černé</p>				
				
10	1.6	PŘEDNÁŠKOVÁ ŽIDLE		10
<p>rozměr: š 590 x h 565 x v 840 / 465 mm, područka v 640 mm</p> <p>barevnost:</p> <p>sedák - žluté čalounění, látka LineFlax, nohy černý kov RAL 9005, područky černé</p> <p>Specifikace: 4 nohá celočalouněná židle + přídatný psací stůlek</p> <p>ochrana pro stohování, kluzák plast s filcem,</p> <p>FCS certifikát</p> <p>stohovatelnost 14 židlí, mechanismus pro spojování do řad</p>				
				

11	1.6	PŘEDNÁŠKOVÁ ŽIDLE	10
rozměr: š 590 x h 565 x v 840 / 465 mm, područka v 640 mm			
barevnost: sedák světle šedý, látka LineFlax, nohy černý kov RAL 9005, područky černé			
Specifikace: 4 nohá celočalouněná židle + přídavný psací stolek ochrana pro stohování, kluzák plast s filcem, FCS certifikát stohovatelnost 14 židlí, mechanismus pro spojování do řad			
			
12	1.6	PŘEDNÁŠKOVÁ ŽIDLE	10
rozměr: š 590 x h 565 x v 840 / 465 mm, područka v 640 mm			
barevnost: sedák tmavě šedý, látka LineFlax, nohy černý kov RAL 9005, područky černé			
Specifikace: 4 nohá celočalouněná židle + přídavný psací stolek ochrana pro stohování, kluzák plast s filcem, FCS certifikát stohovatelnost 14 židlí, mechanismus pro spojování do řad			
			
13	1.6	STŮL	3
Rozměr: š 1200 x v 740 mm			
Barva: deska šedá alu satinato šedá 0881 PE, podnož černá			
Provedení: Pracovní deska - MFC 28 mm, ABS hrana 2 mm; noha - práškově lakovaná ocel, profil 60x30 mm; Výšková aretace - rozsah 5 mm;			
			
14	1.6	KONFERENČNÍ ŽIDLE	1
rozměr: š 590 x h 565 x v 840 / 465 mm, područka v 640 mm			
barevnost: sedák - žluté čalounění, kat. 3, látka LineFlax, nohy černý kov RAL 9005, područky černé			
Specifikace: 4 nohá celočalouněná židle s područkami ochrana pro stohování, kluzák plast s filcem, FCS certifikát stohovatelnost 14 židlí, mechanismus pro spojování do řad			
			
15	1.6	KONFERENČNÍ ŽIDLE	2
rozměr: š 590 x h 565 x v 840 / 465 mm, područka v 640 mm			
barevnost: sedák světle šedý, kat. 3, látka LineFlax, nohy černý kov RAL 9005, područky černé			
Specifikace: 4 nohá celočalouněná židle s područkami ochrana pro stohování, kluzák plast s filcem, FCS certifikát stohovatelnost 14 židlí, mechanismus pro spojování do řad			
			







16	1.6	KONFERENČNÍ ŽIDLE	3
rozměr: š 590 x h 565 x v 840 / 465 mm, područka v 640 mm			
barevnost: sedák tmavě šedý, kat. 3, látka LineFlax, nohy černý kov RAL 9005, područky černé			
Specifikace: 4 nohá celočalouněná židle s područkami ochrana pro stohování, kluzák plast s filcem, FCS certifikát stohovatelnost 14 židlí, mechanismus pro spojování do řad			
			
17	1.6	LAVICE	2
puř, polstrovaný Rozměr: š 1400 x h 520 xv 420 mm Materiál: Materiál: 70% bavlna, 30% polyester, 30t Zaoblené tvary			
			
18		ODPADKOVÝ KOŠ	4
1.1			1
1.4		Robustní odpadkový koš do veřejných prostor, na více druhů odpadu, Kapacita 180 litrů (3x60l), rozměry: dl. 859 mm x š. 290mm xv. 755 mm, Koš na odpadky na sáčky, které drží	1
1.6		vnitřní držák s pryžovým páskem pro lepší fixaci pytle, Barva šedá, barva víka šedá.	1
2.2		Materiál galvanizovaná ocel. Pryžové nožky s nastavitelnou výškou. Koš postavený na zem (lze kotvit) Třídící symboly plasty, papír, zbytkový odpad.	1
			
19		VĚŠÁK	4
1.4		rozměr: š 510 v 1670 mm	1
1.6		barva: černá RAL 5007	2
2.2		provedení: spodní část - elipsovité trubky horní část - trubka háčky	2
			
20	1.2	VĚŠÁK S LAVICÍ A BOTNÍKEM	1
rozměr: š 1220 x h 590 x v 1540 mm			
materiál: kov			
barva: černá			
			
21	1.1	POHOVKA	1
rozměr: š 203,0 x h 720 x v 760 / 420 mm			
barva: žlutá, potah Medley 62002, konstrukce - žlutá semi-matt RAL 0807060			
Provedení: Opěradlo - kostra z dřevotřískových desek o tloušťce 18 mm; řezaná pěna o hustotě 25 kg/m³; čalouněná; Područky - kostra z dřevotřískových desek o tloušťce 18 mm; řezaná pěna, hustota 35 kg/m³; čalouněná; Sedák - ocelová kostra s pružinami; řezaná pěna, hustota 35 kg/m³; čalouněný; Podnoží - čtyřnohá, práškově lakovaná ocel; nohy z trubky Ø 30 mm, tloušťka 2 mm;			
			
			








22	1.1	KONFERENČNÍ STOLEK	1
		<p>Rozměr: prům. 500 mm, v 550 mm</p> <p>Barevnost: černá</p> <p>Provedení:</p> <p>Povrchová úprava desky stolu: lakovaný mdf samet</p> <p>Barva stolové desky: BV matná černá</p> <p>Nohy: RAL 9005 černá</p>	
23	1.1	ŽIDLE RECEPTION	3
		<p>Rozměr: v 1060-1230 x š 700 x h 700 mm</p> <p>Barva: sedák a opěrák ERA CSE14 černá</p> <p>Provedení:</p> <p>otočná pracovní židle, výškově stavitelná</p> <p>čalouněný sedák a opěrák, prošívaný, hloubkově stavitelný</p> <p>vysoký opěrák, výškově stavitelný</p> <p>synchronní mechanika SYS s bočním nastavením tuhosti</p> <p>odporu opěráku, 5x aretace</p> <p>5-ramenný nylonový kříž, černý</p> <p>kolečka na koberce, černá, Ø 60 mm</p> <p>výškově stavitelné područky, černé</p>	
24	1.12	POLICOVÝ REGÁL	2
		<p>celokovový bezšroubový</p> <p>barva RAL 7037</p> <p>výška regálu 1800 mm</p> <p>šířka regálu 900 mm</p> <p>hloubka regálu 450 mm</p> <p>5 polic</p> <p>4x nosnost stojna 250 kg</p>	
25	1.5	PRACOVNÍ STŮL	4
		<p>Rozměr: 1600 x 800 x 740 mm</p> <p>Barva: deska dle zadání nebo bílá PE nebo bílá PE, povrchová úprava</p> <p>Materiál: pracovní deska - MFC 28 mm, ABS hrana 2 mm;</p> <p>Rám - práškově lakovaná ocel, profil 60x30 mm, rozpěrka 10 mm mezi deskou a rámem; lišta pod pracovní deskou je vždy v barvě hliník polomatný; vyrovnání - rozsah 10 mm;</p> <p>Specifikace:</p> <p>Výřez pracovní plochy pro snadný průchod kabelů.</p> <p>Vodorovný kabelový žlab E64 - práškově lakovaný, černá</p>	
26	1.5	KANCELÁŘSKÁ ŽIDLE	4
		<p>Rozměr: v 1060-1230 x š 700 x h 700 mm</p> <p>Barva: sedák CURA 60110 šedý, opěrák CURA 62084 žlutá</p> <p>Provedení:</p> <p>otočná pracovní židle, výškově stavitelná</p> <p>čalouněný sedák a opěrák, prošívaný, hloubkově stavitelný</p> <p>vysoký opěrák, výškově stavitelný</p> <p>synchronní mechanika SYS s bočním nastavením tuhosti</p> <p>odporu opěráku, 5x aretace</p> <p>5-ramenný nylonový kříž, černý</p> <p>kolečka na koberce, černá, Ø 60 mm</p> <p>výškově stavitelné područky, černé</p>	






27	1.5	ÚLOŽNÝ DÍL	8
		<p>Rozměr: š 800 x h 432 x v 1129 mm, mezera police 320 mm</p> <p>Barevnost: alu satinato šedá 0881 PE šedá 0881 PE, ručka černá</p> <p>Provedení:</p> <p>Horní top - MFC 28 mm, ABS hrana 2 mm;</p> <p>Záda & bočnice - MFC 18 mm, ABS hrany 2 mm;</p> <p>Dveře otevíravé - MFC 18 mm, hrany ABS 2 mm, jednoduchý závěs 110°, standardní zámek</p> <p>Police - MFC 18 mm, ochrana proti náhodnému vypadnutí, hrana ABS 2 mm, max. zatížení 30 kg;</p> <p>Nivelační patky 27 mm - rozsah 5 mm;</p>	
28	1.5	KONTEJNER POD STŮL	4
		<p>Rozměr: š 334 x h 600 v 586 mm</p> <p>Barva: alu satinato šedá 0881 PE šedá 0881 PE</p> <p>Materiál: Top - MFC 28 mm, ABS hrana 2 mm;</p> <p>Bočnice - MFC 18 mm, ABS hrana 2 mm;</p> <p>Zásuvky - MFC 18 mm, hrana ABS 2 mm;</p> <p>Specifikace: centrální zámek - sklopný klíč; ručka PRO - černá</p> <p>Zásuvka MFC - kuličkové pojezdy, max. zatížení 25 kg, výsuv 80 %;</p> <p>Zásobník na tužky - plast, barva: černá;</p> <p>Kolečka: Ø50 mm, dvě s brzdami</p>	
29	1.4	ŽIDLE RECEPCE	2
		<p>Rozměr: v 1060-1230 x š 700 x h 700 mm</p> <p>Barva: sedák a opěrák ERA CSE14 černá</p> <p>Provedení:</p> <p>otočná pracovní židle, výškově stavitelná</p> <p>čalouněný sedák a opěrák, prošívaný, hloubkově stavitelný</p> <p>vyšoký opěrák, výškově stavitelný</p> <p>synchronní mechanika SYS s bočním nastavením tuhosti</p> <p>odporu opěráku, 5x aretace</p> <p>5-ramenný nylonový kříž, černý</p> <p>kolečka na koberce, černá, Ø 60 mm</p> <p>výškově stavitelné područky, černé</p>	
30	1.4	KOBEREC	1
		<p>žlutý, prům. 2 m</p> <p>Tvar: kulatý</p> <p>Materiál: 80% vlna, 20% bavlna</p> <p>Tloušťka - nízký vlas 7 mm</p>	 
31	1.4	KOBEREC	1
		<p>tmavě šedý, průměr 2,5 m</p> <p>Tvar: kulatý</p> <p>Materiál: 80% vlna, 20% bavlna</p> <p>Tloušťka - nízký vlas 7 mm</p>	 
32	1.4	KOBEREC	1
		<p>šedý 3 m</p> <p>Tvar: kulatý</p> <p>Materiál: 80% vlna, 20% bavlna</p> <p>Tloušťka - nízký vlas 7 mm</p>	 

33	1.4	STŮL TROJÚHELNÍKOVÝ	6
rozměr: 1090 X 770 mm, výška kat. 1-3 barevnost: MDF 25, 2x žlutá, 2x mátová, 2x šedá provedení: trojúhelníkový tvar nohy: výškově stavitelné nohy šedá, okraj PVC			
			
34	1.4	STŮL ČTVERCOVÝ	3
rozměr: 660 x 660 mm, výška kat. 1-3 (46/53/59 cm) barevnost: MDF 25, 1x žlutá, 1x mátová, 1x šedá provedení: trojúhelníkový tvar nohy: výškově stavitelné nohy šedá, okraj PVC			
			
35	1.4	DĚTSKÁ ŽIDLE	16
rozměr: 240 x 240 x 280 mm barevnost: přírodní dekor materiál: masivní dřevo			
			
36	1.4	TABURET	8
rozměr: prům. 39,5 x v 25 mm barevnost: 3x hnědá, 3x světle zelená, 2x béžová materiál: široký manšestr s OEKO TEX certifikací potah snímatelný na zip Výplň: polyuretanová pěna s ISO			
			
37	1.4	PODSEDÁK NA ZEM	3
rozměr: prům. 700 x v 70 mm materiál: 30 000 Martindale, bavlna/polyester potah snímatelný, čistitelný			
			
38	1.4	POUF MALÝ	5
rozměr: prům. 450 x v 300 mm materiál: 30 000 Martindale, bavlna/polyester potah snímatelný, čistitelný provedení: 30 kg/m³ vysoce elastické PU pěny, testovaná podle Ökotex 100.			
			
39	1.4	POUF VELKÝ	2
rozměr: prům. 600 x v 300 mm materiál: min 30 000 Martindale, bavlna/polyester potah snímatelný, čistitelný provedení: 30 kg/m³ vysoce elastické PU pěny, testovaná podle Ökotex 100.			
			
40	1.4	POUF XL	1
rozměr: prům. 1000 x v 300 mm materiál: min 30 000 Martindale, bavlna/polyester potah snímatelný, čistitelný provedení: 30 kg/m³ vysoce elastické PU pěny, testovaná podle Ökotex 100.			
			

41	1.4	SEDACÍ VAK Rozměr: 1400 x 1800 mm Barevnost: šedá Materiál: bavlna Provedení: dvouvrstvé, smítatelný a prateľný obal objem 360 l nosnost 200 kg hmotnost 7,6 kg vnitřní použití	4
			
42	2.2	KONFERENČNÍ STOLEK Rozměr: prům. 500 mm, v 550 mm Barevnost: černá Provedení: Povrchová úprava desky stolu: lakovaný MDF samet Barva stolové desky: BV matná černá Nohy: RAL 9005 černá	4
			
43	2.2	KŘESLO KŘESÍLKO 1 rozměr: š 530 x h 510 x v 790 mm barva: šedá, Atlantic 60011, nohy černé Provedení: 4 nohy kovové Opěradlo - kostra z dřevotřískových desek o tloušťce 18 mm; řezaná pěna o hustotě 25 kg/m³; čalouněná; Područky - kostra z dřevotřískových desek o tloušťce 18 mm; řezaná pěna, hustota 35 kg/m³; čalouněné; Sedák - ocelová kostra s pružinami; řezaná pěna, hustota 35 kg/m³; čalouněný; Podnož - čtyřnohá, práškově lakovaná ocel; nohy z trubky Ø 30 mm, tloušťka 2 mm;	8
<div style="display: flex; align-items: center;">  <div style="margin-left: 20px;">  </div> </div>			
44	2.2	ŽIDLE RECEPTION Rozměr: v 1060-1230 x š 700 x h 700 mm Barva: sedák a opěrák ERA CSE14 černá Provedení: otočná pracovní židle, výškově stavitelná čalouněný sedák a opěrák, prošívání, hloubkově stavitelný vysoký opěrák, výškově stavitelný synchronní mechanika SYS s bočním nastavením tuhosti odporu opěráku, 5x aretace 5-ramenný nylonový kříž, černý kolečka na koberce, černá, Ø 60 mm výškově stavitelné područky, černé	2
			
45	2.2	POSLECHOVÉ KŘESLO KŘESÍLKO 2 rozměr: š 1000 x h 810 x v 1210 mm barva: šedá, Atlantic 60011 + žlutá 61166, nohy černé Provedení: vysoký opěrák, 4 nohy kovové Vysoký opěrák - síťovina (Runner), rám Ø25 mm, čalouněný, dvě vrstvy látky připevněné k rámu pomocí zipu Sedák, opěradlo, područky - tvarovaná pěna, hustota 5 kg/m³, čalouněná; Kostra - čtyřnohá, kovový, práškově lakovaný, Ø25 mm, tloušťka stěny 1,5 mm, CNC ohýbaný, nohy zakončené polypropylenovými kluzáky	3
<div style="display: flex; align-items: center;">  <div style="margin-left: 20px;">  </div> </div>			

46	2.2	KONFERENČNÍ STOLEK	2
		<p>Rozměr: prům. 500 mm, v 550 mm</p> <p>Barevnost: černá</p> <p>Provedení:</p> <p>Povrchová úprava desky stolu: lakovaný MDF samet</p> <p>Barva stolové desky: BV matná černá</p> <p>Nohy: RAL 9005 černá</p>	
47	2.3	SEDACÍ VAK	2
		<p>Rozměr: 1400 x 1800 mm</p> <p>Barevnost: ČERNÁ</p> <p>Materiál: bavlna</p> <p>Provedení:</p> <p>dvouvrstvé, smítatelný a prateľný obal</p> <p>objem 360 l</p> <p>hmotnost 200 kg</p> <p>hmotnost 7,6 kg</p> <p>vnitřní použití</p>	
48	2.3	ŽIDLE KE KLÁVESÁM	1
		<p>Rozměr sedáku: 550 x 330 mm; výška 455/555</p> <p>Barevnost: černá</p> <p>Materiál: masivní dřevo, textilní čalounění</p> <p>Výškové nastavení: ano</p>	
49	2.3	POČÍTAČOVÉ ŽIDLE	3
		<p>Rozměr: v 840 x 530 x 560 mm</p> <p>Barevnost: čalounění ERA CSE03 žlutá, podnož černá</p> <p>Provedení:</p> <p>4 nohů čalouněná židle na mini kolečkách</p> <p>kolečka rozměr Ø 37 mm</p>	
50	2.2	STŮL mobilní sklopný na kolečkách	6
		<p>rozměr: 800x1600 mm</p> <p>barevnost: deska šedá alu satinato šedá 0881 PE, podnož černá</p> <p>materiál: MFC 25 mm s 2 mm ABS hranou</p> <p>Provedení: mobilní stůl na kolečkách</p> <p>každá noha má dvě kolečka Ø 60 mm s brzdami.</p> <p>včetně klipu na spojení stolů pro zachování stejné výšky</p> <p>Podnož: kovová nosníková trubka, práškově lakovaná - 100x40 mm; trubka výklopného mechanismu - 50x25 mm;</p> <p>Oválná svislá kovová trubka 76x25 s tvarovanou kovovou základnou</p> <p>Držák kabeláže 2x</p> <p>Elektrifikace stolu: 1x el. zásuvka + USB nabíječka 1x USB „A“ a 1x „C“ s výkonem až 22W, 2m napájecí kabel + vidlice do zásuvky</p> <p>automatické otevírání zásuvky po stisknutí středového tlačítka</p> <p>kvalitní povrchová úprava s ochranou proti otiskům „anti-fingerprint“</p>	
51	2.2	PRACOVNÍ ŽIDLE	16
		<p>Rozměr: v 840 x 530 x 560 mm</p> <p>Barevnost: čalounění ERA CSE13 šedá, podnož černá</p> <p>Provedení:</p> <p>4 nohů čalouněná židle na mini kolečkách</p> <p>kolečka rozměr Ø 37 mm</p>	

52		Taburet standard	6
		<p>Rozměr: š 400 x v 450 mm</p> <p>Barevnost: čalounění Era</p> <p>Provedení:</p> <p>Kostra - MFC 18 mm, 28 mm a HDF 3 mm, připevněné šrouby;</p> <p>Sedák - řezaná pěna: tloušťka 50 mm;</p> <p>Polypropylenové nožky - Ø30 mm, 6 ks;</p> <p>Kovové spojovací prvky - profil 2 mm, řezaný laserem, práškově lakovaný, barva: černá.</p>	
53		Taburet kulatý menší	6
		<p>Rozměr: š 600 x v 350 mm</p> <p>Barevnost: čalounění Era</p> <p>Provedení:</p> <p>Kostra - MFC 18 mm, 28 mm a HDF 3 mm, připevněné šrouby;</p> <p>Sedák - řezaná pěna: tloušťka 50 mm;</p> <p>Polypropylenové nožky - Ø30 mm, 6 ks;</p> <p>Kovové spojovací prvky - profil 2 mm, řezaný laserem, práškově lakovaný, barva: černá.</p>	
54		Taburet kulatý větší	3
		<p>Rozměr: š 800 x v 350 mm</p> <p>Barevnost: čalounění Era</p> <p>Provedení:</p> <p>Kostra - MFC 18 mm, 28 mm a HDF 3 mm, připevněné šrouby;</p> <p>Sedák - řezaná pěna: tloušťka 50 mm;</p> <p>Polypropylenové nožky - Ø30 mm, 6 ks;</p> <p>Kovové spojovací prvky - profil 2 mm, řezaný laserem, práškově lakovaný, barva: černá.</p>	
55		LAVICE	2
		<p>puř, polstrovaný</p> <p>Rozměr: š 1400 x h 520 x v 420 mm</p> <p>Materiál: Materiál: 70% bavlna, 30% polyester, 30t Martinadale</p> <p>Potah snímatelný, čistitelný</p> <p>Podnož černá lakovaná nerez oceli</p> <p>Výplň kvalitní přízpusobivá pěna</p>	
56	2.16	JEDNACÍ/JÍDELNÍ STŮL	1
		<p>rozměr: š 1000 x 3000 x 740 mm</p> <p>barevnost: tmavě šedá deska SLATE, podnož černá</p> <p>materiál: MFC 25 mm, hrana lepená ABS 2 mm</p> <p>podnož ve tvaru Y</p>	 
57	2.16	JEDNACÍ/JÍDELNÍ ŽIDLE	10
		<p>rozměr: š 540 x h 470 x v 800 mm</p> <p>barevnost: žluté moření, šafron</p> <p>materiál: buková ohýbaná překližka, mořená</p> <p>provedení: s výřezem pro snadnou manipulaci</p>	

58	2.17	ŠATNÍ SKŘÍŇKA 300x500 Rozměr: 1970 x š 600 x 500 Počet oddílů: 2 x 5 Barevnost: šedá RAL 7037 Vybavení: v každém modulu 2 x police a 1x šatní tyč chromová Materiál: laminátová dřevotříska o síle 18 mm, 2 mm ABS hrana Odvětrávání skříňky je řešeno mezerou mezi dveřmi a korpusem.		5
59	2.8	POLICOVÝ REGÁL celokovový barva RAL 7037 výška regálu 1800 mm šířka regálu 750 mm hloubka regálu 300 mm 5 polic, stojna 50 kg		2
60		PRACOVNÍ STŮL		4
	2.12	Rozměr: 2000 x 800 x 740 mm		2
	2.14	Barva: deska alu satinato šedá 0881 PE šedá 0881 PE, područky nerezocit RAL 9005 Materiál: pracovní deska - MFC 28 mm, ABS hrana 2 mm; Rám - práškově lakovaná ocel, profil 60x30 mm, rozpěrka 10 mm mezi deskou a rámem; lišta pod pracovní deskou je vždy v barvě hliník polomatný; vyrovnání - rozsah 10 mm; Specifikace: Výřez pracovní plochy pro snadný průchod kabelů. Vodorovný kabelový žlab - práškově lakovaný, černá		2
61		KANCELÁŘSKÁ ŽIDLE		4
	2.12	Rozměr: v 1060-1230 x š 700 x h 700 mm		2
	2.14	Barva: sedák CURA 60110 šedý, opěrák CURA 62084 žlutá Provedení: otočná pracovní židle, výškově stavitelná čalouněný sedák a opěrák, prošívaný, hloubkově stavitelný vysoký opěrák, výškově stavitelný synchronní mechanika SYS s bočním nastavením tuhosti odporu opěráku, 5x aretace 5-ramenný nylonový kříž, černý kolečka na koberce, černá, Ø 60 mm výškově stavitelné područky, černé		2
62		KONTEJNER DO VÝŠKY PRACOVNÍHO STOLU		4
	2.12			2
	2.14	Rozměr: 402x800x740 mm Barva: alu satinato šedá 0881 PE šedá 0881 PE Materiál: Top - MFC 28 mm, ABS hrana 2 mm; Bočnice - MFC 18 mm, ABS hrana 2 mm; Zásuvky - MFC 18 mm, hrana ABS 2 mm; Specifikace: centrální zámek - sklopný klíč; ručka PRO - černá Zásuvka MFC - rolovací pojezdy, max. zatížení 25 kg, výsuv 80 %; Zásobník na tužky - plast, barva: černá; Nivelace - rozsah 10 mm;		2

63	2.14	ÚLOŽNÝ PROSTOR	4
----	------	----------------	---

Rozměr: š 1200 x h 432 x v 1129 mm, mezera police 320 mm

Barevnost: alu satinato šedá 0881 PE šedá 0881 PE, ručka černá

Provedení:

Horní top - MFC 28 mm, ABS hrana 2 mm;

Záda & bočnice - MFC 18 mm, ABS hrany 2 mm;

Dveře otevíravé - MFC 18 mm, hrany ABS 2 mm, jednoduchý závěs 110°, standardní zámek

Police - MFC 18 mm, ochrana proti náhodnému vypadnutí, hrana ABS 2 mm, max. zatížení 30 kg;

Nivelační patky 27 mm - rozsah 5 mm;



64	2.12	SKŘÍŇKA KE STOLU	1
----	------	------------------	---

Rozměr: š 1600 x h 432 x v 740 mm

Barevnost: alu satinato šedá 0881 PE šedá 0881 PE, ručka černá

Provedení:

Horní top - MFC 28 mm, ABS hrana 2 mm;

Záda & bočnice - MFC 18 mm, ABS hrany 2 mm;

Dveře posuvné - MFC 18 mm, hrany ABS 2 mm, standardní zámek

Police - MFC 18 mm, ochrana proti náhodnému vypadnutí, hrana ABS 2 mm, max. zatížení 30 kg;

Nivelační patky 27 mm - rozsah 5 mm;



65	2.12	ÚLOŽNÝ PROSTOR	4
----	------	----------------	---

Rozměr: š 1200 x h 432 x v 1129 mm, mezera police 320 mm

Barevnost: alu satinato šedá 0881 PE šedá 0881 PE, ručka černá

Provedení:

Horní top - MFC 28 mm, ABS hrana 2 mm;

Záda & bočnice - MFC 18 mm, ABS hrany 2 mm;

Dveře otevíravé - MFC 18 mm, hrany ABS 2 mm, jednoduchý závěs 110°, standardní zámek

Police - MFC 18 mm, ochrana proti náhodnému vypadnutí, hrana ABS 2 mm, max. zatížení 30 kg;

Nivelační patky 27 mm - rozsah 5 mm;



66	2.13	JEDNACÍ STŮL KULATÝ	1
----	------	---------------------	---

Rozměr: prům. 800, v 740 mm

Barevnost: deska alu satinato šedá 0881 PE šedá 0881 PE, podnož černá

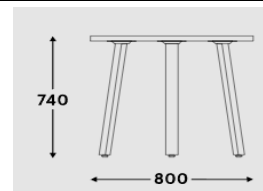
Provedení:






Materiál: pracovní deska - MFC 28 mm, ABS hrana 2 mm;

Rám - práškově lakovaná ocel

Noha "A" 3x, noha - práškově lakovaná ocel, profil 60x30 mm;

Výšková aretace - rozsah 5 mm;



67	2.13	PŘÍSEDOVÁ ŽIDLE - OTOČNÁ NA KOLEČKÁCH	3
		<p>rozměr: š 820 x h 640 x v 570 mm</p> <p>barevnost: světle šedá, Cura 60112</p> <p>Provedení:</p> <p>celočalouněná, opěrák s oušky</p> <p>4-ramenný nylonový kříž, černý, kolečka na koberce, černá, Ø 55 mm</p>	
68	2.13	MANAŽERSKÁ ŽIDLE s opěrkou hlavy	1
		<p>Rozměr: v 1290-1460 x š 700 x h 700 mm</p> <p>Barva: sedák CURA 60110 šedý, opěrák CURA 62084 žlutá</p> <p>Provedení:</p> <p>otočná pracovní židle, výškově stavitelná, s opěrkou hlavy</p> <p>čalouněný sedák a opěrák, prošívaný, hloubkově stavitelný</p> <p>vysoký opěrák, výškově stavitelný</p> <p>synchronní mechanika SYS s bočním nastavením tuhosti</p> <p>odporu opěráku, 5x aretace</p> <p>5-ramenný nylonový kříž, černý</p> <p>kolečka na koberce, černá, Ø 60 mm</p> <p>výškově stavitelné područky, černé</p>	
69	2.13	MANAŽERSKÝ STŮL s modesty panelem	1
		<p>Rozměr: 2000 x 800 x 740 mm</p> <p>Barva: deska alu satinato šedá 0881 PE sedá 0881 PE, podstavec antracitRAL 9006</p> <p>Materiál: pracovní deska - MFC 28 mm, ABS hrana 2 mm;</p> <p>Rám - práškově lakovaná ocel, profil 60x30 mm, rozpěrka 10 mm mezi deskou a rámem; lišta pod pracovní deskou je vždy v barvě hliníku polomatný; vyrovnání - rozsah 10 mm;</p> <p>Specifikace:</p> <p>Výřez pracovní plochy pro snadný průchod kabelů.</p> <p>Vodorovný kabelový žlab - práškově lakovaný, alu</p> <p>Modesty panel alu alu satinato šedá 0881 PE šedá 0881 PE, MFC 18 mm, v 400 mm</p>	
70	2.13	ÚLOŽNÝ PROSTOR	1
		<p>1800x400</p> <p>Rozměr: š 1600 x h 432 x v 1129 mm, mezera police 320 mm</p> <p>Barevnost: dvířka alu satinato šedá 0881 PE šedá 0881 PE, tělo - antracit šedá, ručka černá</p> <p>Provedení:</p> <p>Horní top - MFC 28 mm, ABS hrana 2 mm;</p> <p>Záda & bočnice - MFC 18 mm, ABS hrany 2 mm;</p> <p>Dveře posuvné - MFC 18 mm, hrany ABS 2 mm, standardní zámek</p> <p>Police - MFC 18 mm, ochrana proti náhodnému vypadnutí, hrana ABS 2 mm, max. zatížení 30 kg;</p> <p>Nivelační patky 27 mm - rozsah 5 mm;</p>	
71	3.12	POHOVKA	1
		<p>rozměr: š 130 x h 840 x v 760 / 420 mm</p> <p>barva:žlutá, kategorie A, konstrukce -černá</p> <p>Provedení:</p> <p>Nohy z 20mm ohýbaných trubek s práškovým nástřikem;</p> <p>Ocelová konstrukce zapuštěná do polyuretanové pěny.</p>	

72	2.13	KONFERENČNÍ STOLEK	1
----	------	--------------------	---

Rozměr: prům. 500 mm, v 550 mm
 Barevnost: černá
 Provedení:
 Povrchová úprava desky stolu: lakovaný MDF samet
 Barva stolové desky: BV matná černá
 Nohy: RAL 9005 černá



73	2.13	ÚLOŽNÝ PROSTOR	2
----	------	----------------	---

Rozměr: š 1410 x h 432 x v 1129 mm, mezera police 320 mm
 Barevnost: dvířka alu satinato šedá 0881 PE šedá 0881 PE, tělo - antracit šedá, ručka černá
 Provedení:
 Horní top - MFC 28 mm, ABS hrana 2 mm;
 Záda & bočnice - MFC 18 mm, ABS hrany 2 mm;
 Dveře posuvné - MFC 18 mm, hrany ABS 2 mm, standardní zámek
 Police - MFC 18 mm, ochrana proti náhodnému vypadnutí, hrana ABS 2 mm, max. zatížení 30 kg;
 Nivelační patky 27 mm - rozsah 5 mm;



74	2.7	KŘESÍLKA CHODBA	2
----	-----	-----------------	---

Rozměr: š 700 x 800 x 730 / 390 mm
 barva: šedá, kategorie A, konstrukce - černá
 Provedení:
 konzolové nohy z kovové tyče kruhového průřezu 12 mm, vyrobené buď z oceli s práškovým nástřikem .
 Ocelová konstrukce zapuštěná do polyuretanové pěny.



75	2.7	KONFERENČNÍ STOLEK	1
----	-----	--------------------	---

Rozměr: prům. 500 mm, v 550 mm
 Barevnost: černá
 Provedení:
 Povrchová úprava desky stolu: lakovaný MDF samet
 Barva stolové desky: BV matná černá
 Nohy: RAL 9005 černá



76		PŘEBALOVACÍ PULT	2
----	--	------------------	---

1.14

rozměr: š 490 x v 850 x h 765 mm

1

1.18

provedení: sklopný, závěsný, přírodní překližka
 včetně přebalovací podložky (75 x 47 cm)
 Váha 11.55 kg
 Nosnost 11 kg

1

